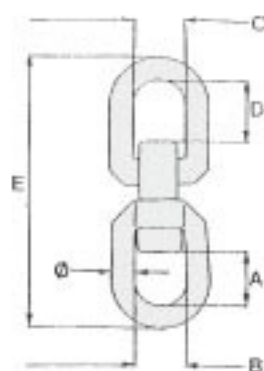
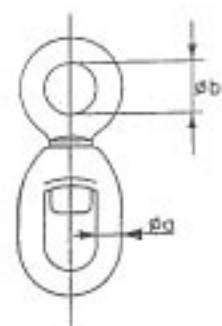


## GIRATORIOS ARTICULADOS DE ACERO INOXIDABLE

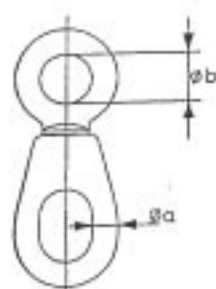


Parte n.º	Tamaño	= Ø mm.	SWL 5:1 Ton.	A mm.	B mm.	C mm.	D mm.	E mm.	Peso Kg.
A 12 SSF	1/2"	13	1,6	30	28	28	34	160	0,56
A 16 SSF	5/8"	16	3,2	41	38	37	48	200	1,20
A 19 SSF	3/4"	19	4,7	44	40	40	54	235	2,00
A 22 SSF	7/8"	22	6,3	44	40	40	55	255	2,90
A 25 SSF	1"	25	8,3	55	50	45	70	320	4,70
A 32 SSF	1 1/4"	32	12,0	55	55	54	93	360	9,20
A 38 SSF	1 1/2"	38	18,0	62	58	60	110	410	14,60

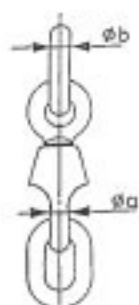
## GIRATORIOS



GLA



GC



GCM

GLA = GIRATORIO LINEA AZUL

GC = GIRATORIO DE CAJA ESPECIAL PARA PUERTAS

GCM = GIRATORIO DE CAJA CON MALLAS

REFERENCIA	DIMENSIONES mm.		PESO Kg.
	a	b	
GLA12LA	33	25	0,450
GLA16LA	41	30	0,720
GLA20LA	50	37	1,290
GLA22LA	54	40	2,270
GLA25LA	60	44	3,300
GLA28LA	65	48	4,100
GLA32LA	72	54	6,600
GLA40LA	82	63	12,310
GC 22	22	40	1,850
GC 25	25	47	
GC 28	28	52	3,850
GC 32	32	55	6,950
GC 40	40	65	14,000
GC 50	50	70	20,000
GCM 28	28		
GCM 32	32	32	11,350
GCM 40	40	40	23,800
GCM 50	50	45	31,000

LOS GIRATORIOS GCM PUEDEN SERVIRSE CON MAS MALLAS, POR ENCARGO.