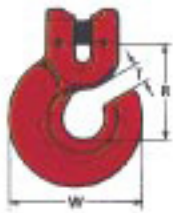


COMPONENTES



ESLABON - TXRL

diámetro mm	Referencia	R mm	W mm	D mm	B mm	S mm	Peso kg
13	TXRL13	125	117	63	84	22	1,6
16	TXRL16	156	156	89	108	27	2,72



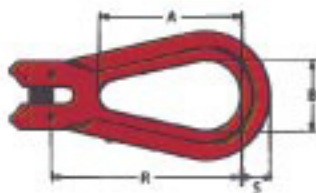
GANCHO 'G' - TXG

diámetro mm	Referencia	R mm	T mm	W mm	Peso kg
13	TXG13	82	16	106	1,51
16	TXG16	100	20	114	2,38



ESLABON DOBLE MUESCA - TXDR

diámetro mm	Referencia	A (long) mm	B (ancho) mm	Peso kg
10	TXDR10	89	41	0,42
13	TXDR13	106	54	0,89
16	TXDR16	127	63	1,6



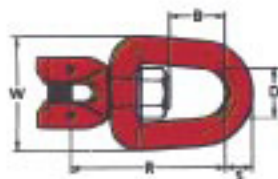
ESLABON - KSS

diámetro mm	Referencia	A mm	B mm	R mm	S mm	Peso kg
7	KSS7N	70	35	92	13	0,27
10	KSS10N	102	51	132	18,5	0,74
13	KSS13N	137	67	177	26	1,92
16	KSS16N	172	83	220	31	3,17
19	KSS19N	203	98	261	37	5,58
23	KSS23	238	114	305	38	8,39
26	KSS26	273	133	348	46	14,51



ESLABON KUPLER

diámetro mm	Referencia	R mm	W mm	S mm	Peso kg
7	K7N	60	26	12,5	0,15
10	K10N	73	35	19	0,47
13	K13N	95	45	25	1,01
16	K16N	118	54	29	1,66
19	K19N	134	64	34	2,78
23	K23	121	64	41	4,26
26	K26	140	82	48	6,30
32	K32	178	96	64	11,48



GIRATORIO - TXSW

diámetro mm	Referencia	R mm	W mm	D mm	B mm	S mm	Peso kg
13	TXSW13	127	94	41	51	22	1,93
16	TXSW16	162	111	51	60	29	3,29

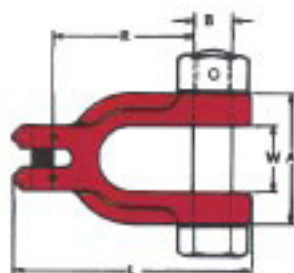
COMPONENTES

GRILLETE RECTO - TXRC y TXRCS (Cabeza cuadrada pasador rosca)



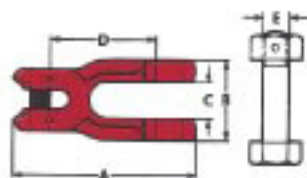
diámetro mm	Referencia	R mm	W mm	D mm	S mm	Peso kg
13	TXRC13	44	56	27	16	0,45
16	TXRC16	57	72	35	22	0,9
19	TXRC19	70	92	43	27	1,8

GRILLETE - KDL



diámetro mm	Referencia	L mm	W mm	R mm	A mm	B mm	Peso kg
7	KDL7N	59	35	71	86	19	0,71
10	KDL10N	86	44	104	105	22	1,36
13	KDL13N	113	57	138	137	29	3,02
16	KDL16N	141	73	173	175	35	6,18
19	KDL19N	170	86	203	205	44	10,62

GRILLETE - KDN



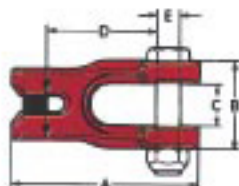
diámetro mm	Referencia	A mm	B mm	C mm	D mm	E mm	Peso kg
7	KDN7N	98	42	20	57	14	0,26
10	KDN10N	139	58	28	83	20	0,85
13	KDN13N	179	74	35	108	24	1,68
16	KDN16N	216	90	44	127	30	3,14

GRILLETE - TXCS



diámetro mm	Referencia	A mm	B mm	C mm	D mm	Peso kg
16	TXCS16	200	90	45	113	2,5

GRILLETE - TXCS / PASADOR ROSCA



diámetro mm	Referencia	A mm	B mm	C mm	D mm	E mm	Peso kg
16	TXCSR16	200	90	45	117	28	2,9

MALLA ENCASTRE



Referencia	Diámetro mm	Int./Internal mm	ancho mm	Peso kg
C2017	22	86	28	1,6
C2018	14	50	16	0,4
C2019	19	64,5	22	0,9